

kluis
bergen

SAMEN MAKEN WE
MORGEN MOOIER

OVAM





Wetgeving drank- en voedselverpakkingen



Wetgevend kader

Overzicht

NIVEAU		
1. Europa 	Single Use Plastics richtlijn (SUP) 3 juli 2021: <ul style="list-style-type: none">• Art.4: tussen 2022 en 2026 een ambitieuze en aanhoudende kwantitatieve consumptievermindering van eenmalige plastic drinkbekers en voedselverpakkingen	→ Consumptie reductie en bewustmaking
2. Federale overheid 	Koninklijk besluit 9 december 2021: <ul style="list-style-type: none">• 24 jan 2023: verbod op in de handel brengen van wegwerp plastic drinkbekers, uitgezonderd kartonnen drinkbekers met coating	→ Marktbeperking
3. Vlaamse overheid 	Art. 5.3.12.1 - 5.3.12.4 VLAREMA <ul style="list-style-type: none">• Sinds 1 jan 2020: voor overheden en evenementen	→ Gebruiksbeperking

Vlarema-wetgeving: definities

Evenement:

- Eenmalig of periodiek
- Publiek aangekondigd en voor iedereen toegankelijk, al dan niet tegen betaling.
- Op een welbepaald tijdstip en tijdelijk.
- Zowel op publiek of op privaat terrein
- zowel in de openlucht als in een gesloten ruimte.
 - Bv. kermis, braderij, (muziek)festival, wijkfeesten, kerstmarkt, sportmanifestatie, fuiven,...

Vlarema-wetgeving: definities

- **Cateringmateriaal:** alles wat gebruikt wordt voor het aanbieden en nuttigen van etenswaren en drank, met uitsluiting van voorverpakte etenswaren en servetten.
 - Dus bv. zakjes chips vallen hier niet onder, maar bestek wel
- **Bereide voedingsmiddelen:** voedingsmiddelen die ter plaatse worden klaargemaakt, samengesteld, geschikt, opgewarmd, geregenereerd of ontdooid. Eveneens voedingsmiddelen die daarmee vergelijkbaar zijn maar in een centrale locatie zijn bereid zoals broodjes, wraps, slaatjes,...
- **Recipiënt:** alles wat gebruikt wordt voor het aanbieden en het nuttigen van drank.
 - Bv. bekers, blikjes, PET-flesjes, drankkartons,...
- **Serveren:** het aanbieden, opdienen, bedienen van etenswaren of drank aan de eindgebruiker, met uitzondering van drankautomaten.

Nieuwe Vlarema-wetgeving

✓ Geen wijziging

Art. 5.3.12.2.
voor overheden

- 1 jan 2020: verbod op serveren van drank in recipiënten voor 1-malig gebruik
- 1 jan 2022: verbod op serveren van bereide voedingsmiddelen in cateringmateriaal voor 1-malig gebruik

Nieuwe Vlarema-wetgeving

✓ Wijziging!

Art. 5.3.12.1.
evenementen niet van
overheden

- 15 juni 2023: verbod op serveren van drank in recipiënten voor 1-malig gebruik
- uitgezonderd pet-flessen en blikjes indien een systeem dat 95% inzameling garandeert.
- In 2023 uitzondering mogelijk obv onvoldoende capaciteit
- 1 jan 2025: verbod op drank in alle recipiënten voor 1-malig gebruik

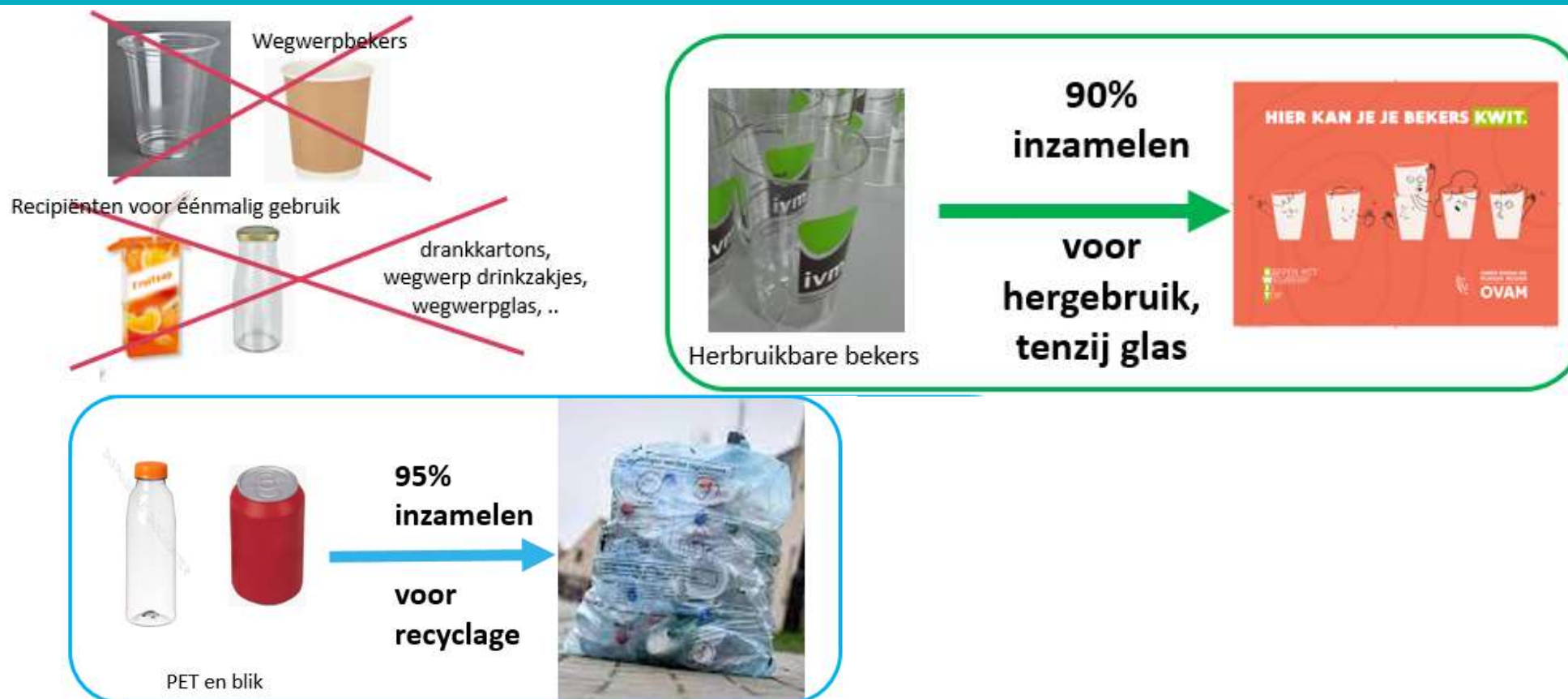
✓ Nieuw!

Art. 5.3.12.4.
alle evenementen

- Bij herbruikbare recipiënten, verplichting systeem dat 90% inzameling voor hergebruik garandeert

Nieuwe Vlarema- wetgeving

evenementen niet door overheid (tot 31/12/2024)



Nieuwe Vlarema-wetgeving

- evenementen door overheid: vanaf 1 januari 2020
- evenementen door andere organisatoren: vanaf 1 januari 2025



Wegwerpbekers



Alle recipiënten voor éénmalig gebruik

PET, blik, drankkarton,
wegwerp drinkzakjes, wegwerpglas, ..



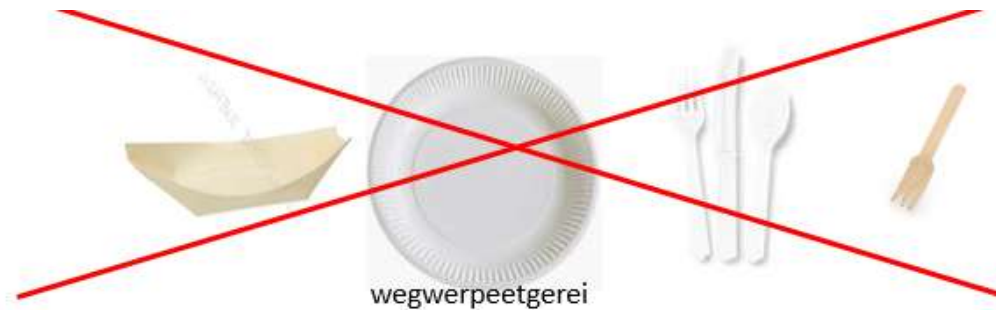
Herbruikbare bekers
of glazen

90%
inzamelen
voor
hergebruik,
tenzij glas



Nieuwe Vlarema-wetgeving

evenementen door overheid: vanaf 1 januari 2022



Uitvoering in de praktijk inzameling PET-flesjes en blikken

serveren van drank recipiënten voor eenmalig gebruik verboden

Uitzondering: voor petflessen en blikjes als de eventorganisator daarvoor in een systeem voorziet dat garandeert dat minstens 95% gescheiden wordt ingezameld voor recyclage.

De bewijslast voor het aantonen van de 95% inzameling voor recyclage ligt bij de organisator

Je rapporteert aan de lokale toezichthouder van de gemeente. In Kluisbergen is dit bij de milieudienst.

Voorbeeld Rapportering 95% inzameling: in te dienen na het evenement

1. Ingezamelde gewicht bepalen:

Formule: $(\text{gewicht ingezamelde drankverpakkingen} / \text{leeggewicht geserveerde drankverpakkingen}) * 100 = \%$ ingezameld voor recyclage

1.1 Geserveerd gewicht:

Dit is het gewicht aan drankrecipiënten voor eenmalig gebruik ingezet per type recipiënt. Alle aangeboden eenmalige drankrecipiënten worden meegenomen in de berekening: pet-flesjes, bekers, blikjes, ... Zowel de verkochte als de gratis aangeboden dranken (bv. van medewerkers of van sponsors) worden mee in rekening genomen. U toont dit aan dmv. aankoopfactuur, afgetekende leveringsbon, bewijs van het aantal verkochte consumpties, verklaring op eer sponsors, factuur van doorverkochte hoeveelheden, ... U berekent het geserveerde leeggewicht volgens het voorbeeld hieronder.

Type	Gewicht per recipiënt	Aantal geserveerd	Totaal gewicht
Blikje drank x	10g	5.000	= 5.000 * 10g = 50.000g = 50kg
PET-flesje drank y	20g	4.000	= 4.000 * 25g = 100.000g = 100kg
rPET-beker 33cl voor bier	7g	5.000	= 5.000 * 7g = 35.000g = 35kg
PP-beker 25cl	4,5g	10.000	= 10.000 * 4g = 40.000g = 40kg

Duid aan welke en hoeveel documenten u toevoegt bij de bewijsvoering. Enkel aantallen volstaan, financiële cijfers hoeven niet doorgegeven te worden.

- aankoopfactu(u)r(en)
- afgetekende leveringsbon(nen)
- bewijs van het aantal verkochte consumpties
- verklaring op eer sponsors
- factuur van doorverkochte hoeveelheden
- andere:

1.2 Inge zameld gewicht:

Dit is het gewicht van de drankrecipiënten voor eenmalig gebruik ingezameld voor recyclage.

1.2.1 Via huishoudelijke ronde (gemeente/afvalintercommunale)

Voor (het gedeelte van) de ophaling dat via huishoudelijke ronde gebeurt, rapporteert u:

1. Duidelijke foto's van alle PMD-zakken	
2. Duidelijke foto's van de inhoud van de zakken	
3. Gewicht per zak	
PMD/P+MD-zak	Gewicht (kg)

1.2.2 Via aparte ronde bedrijfsafval (gemeente/afvalintercommunale/private ophaler)

Voor (het gedeelte van) de ophaling die in een aparte ronde door een gemeente/afvalintercommunale/private ophaler gebeurt, bezorgt u een bewijs van het opgehaalde gewicht voor recyclage aan de handhaver. Doorgaans zal dit een bewijs zijn op basis van de factuur, het afvalstoffenregister of de weegbon.

1.3 Berekening percentage dat werd gerecycleerd:

Vul in aangepast aan de ophaling op uw evenement:

Gemeente / afvalintercommunale (indien van toepassing):
.....kg gewicht ingezameld
Afvalophaler 1 (indien van toepassing):
.....kg gewicht ingezameld
Afvalophaler 2 (indien van toepassing):
.....kg gewicht ingezameld
TOTAAL:
{.....kg totaal gewicht ingezameld /kg gewicht geserveerd}
* 100 = % ingezameld voor recyclage

Uitvoering in de praktijk uitzonderingen voor 2023

Voor evenementen georganiseerd in 2023 kan de minister uitzonderingen voorzien op basis van volgende gronden:

- **onvoldoende capaciteit** aan herbruikbare recipiënten en/of wasfaciliteiten
 - de organisator moet aantonen dat hij tijdige en behoorlijke inspanningen heeft geleverd om recipiënten/wasfaciliteiten te vinden
- nog beschikbare **stocks** wegwerpbekers

Aanvraag via een formulier beschikbaar op Ovam-website en website Kluisbergen

Uitvoering in de praktijk

Hoe werk ik met herbruikbare bekera?

- Voorzie een bewaakte/afgesloten centrale plaats voor stockage van recipiënten
- Kies een waarborgsysteem
- Stel een bekerverantwoordelijke aan:
 - opvolging van de logistieke flow (vuil, proper)
 - opletten voor fraude onder medewerkers
- Voorzie een ecoteam dat alles in de gaten houdt, bezoekers wegwijs maakt en opruimt als nodig
- Controle door security aan uitgang: geen recipiënten mee naar buiten
- Bepaal welke recipiënten je wil gebruiken en voorzie voor alles een retoursysteem (type en volume, waar en hoe inzamelen, aantal inruilpunten,...)
- Voorzie eventueel donatiebakken voor bezoekers die hun waarborg niet terug wensen

Uitwerking in de praktijk

Hoe werk ik met herbruikbare bekertjes

- huren of aankopen: afhankelijk van het aantal evenementen
- **Aantal bekertjes:**
 - Ga na of je ter plaatse afwas zal voorzien
 - **Traag event** (bv. concert, toneelvoorstelling met pauze,...)
 - 1 à 2 bekertjes/persoon met afwas
 - 3 à 4 bekertjes/persoon zonder afwas
 - **Snel event** (bv fuif)
 - 2 à 3 bekertjes/persoon met afwas
 - 6 à 7 bekertjes/persoon zonder afwas
 - Voorzie een marge van 15% extra bekertjes
- Hou je assortiment bekertjes zo beperkt mogelijk: meestal volstaat 1 of 2 types bekertjes
 - 1 voor bier / frisdrank / cocktails / ...
 - 1 voor wijn / cava / ...

Uitvoering in de praktijk Waarborgsystemen

Cash / Cashless waarborgsysteem

Vraag een extra bedrag per verdeeld recipiënt → geef een geldwaarde aan de recipiënten

- Cash: via munten (bv 1 of 2 euro extra per consumptie extra voor de beker)
- Cashless: bv via drankjetons (1 of 2 bonnetjes extra voor een beker)

Na laatste consumptie: waarborg teruggeven (cash of QR-code)

Nadelen:

- Bewaking lege verpakkingen backstage kan nodig zijn
- Aandacht voor fraude onder de medewerkers

KANAAL FEESTEN

Duurzaam feesten
da's Willebroek

Herbruikbare bekers



1

Eerste drankje?

Koop aan de kassa extra jetons als waarborg voor je beker

> bier en frisdrank >>> 2 jetons waarborg per beker

> wijn, cava en cocktails >>> 3 jetons waarborg per beker

2

Drankje op?

Gooi je beker niet weg!

3

Nieuw drankje bestellen?

Ruil je lege beker in voor een nieuwe aan de toog

4

Genoeg gefeest?

Wissel je beker in bij het inleverpunt en krijg het bedrag van je waarborg terug

Communicatievoorbeelden waarborgsysteem

Help Maldegem proper te houden



RECYCLE-SYSTEEM

1 KOOP jetons 1 drankje = 1 jeton
1 beker = 1 jeton

2 BAR Je hebt nog **GEEN** beker
Je geeft 2 jetons

Je krijgt
1 drankje
+
1 beker

Je hebt **WEL** al een beker
Je geeft 1 jeton + 1 beker

3 EINDE Inleverstand Lever je gebruikte
bekers in

1 beker
=
waarde van 1 jeton



Voorbeeld communicatie in Maldegem

Voorbeeld communicatie Mooimakers



1 → 1 token = 1 cup

2 → 2 tokens = 1 cup + 1 drink

3 → 3 tokens = 1 cup

KLEINE DAAD
MAAKT GROOT VERANDEREN

HERBRUIKBARE BEKERS?

HOE WERKT HET?

Voorbeeld: ik wil een pintje drinken.

1 Ik koop aan de kassa een bekervoucher voor 2 euro.

2 Mijn eerste drankje betaal ik met mijn bekervoucher + drankje.

3 Mijn volgende drankje betaal ik met 1 lege beker + drankje.

4 Voor ik naar huis ga, breng ik mijn lege beker terug naar het bekeerpunt. Ik krijg mijn 2 euro vouchers terug.

Voorbeeld communicatie op Studay 2019

Uitvoering in de praktijk Waarborgsystemen

Waarborgsysteem:

Ecocoin

- Bij gesloten terrein
- Deel een jeton uit bij het betreden van het evenement.
- Bestelling eerste drankje: geef je jeton af
- Volgende bestelling: enkel bij inruil lege beker/flesje/...
- Verlies van recipiënt: aankoop van nieuwe ecocoin of een achtergelaten beker inruilen

Voordeel:

- recipiënt heeft geen geldwaarde dus minder fraudegevoelig
- alle verpakkingen worden verzameld aan de verkooppunten

RAMPAGE
OPEN
AIR  **2023**



ECO TOKEN



BECOME PART OF A CLEANER ENVIRONMENT

HOW DOES IT WORK?

FIRST DRINK

PAY YOUR DRINK +
HAND OVER 1 ECO TOKEN
(PER DRINK)

AFTER THAT

EACH TIME YOU ORDER A NEW DRINK:
HAND OVER AN EMPTY BOTTLE, CAN, CUP OR ECO
TOKEN. OTHERWISE YOU WILL HAVE TO PAY EXTRA

YOU CAN ALSO EXCHANGE YOUR EMPTY BOTTLE, CAN OR CUP FOR A NEW ECO TOKEN
AT THE BARS IN CASE YOU DON'T WANT TO ORDER A NEW DRINK AT THAT MOMENT.

PLEASE NOTE

ECO TOKENS HAVE NO VALUE ON THEIR OWN AND CAN'T BE USED TO PAY FOR ANY DRINKS OR FOOD.
THEY WILL ALSO NOT BE REIMBURSED FOR MONEY DURING OR AFTER THE EVENT.

Uitvoering in de praktijk zonder waarborgsysteem

Onze weg naar een plasticvrij festival



Geen waarborg, geen gedoe

Wie wisselbeker zegt, zegt waarborg. Langs alle kanten krijgen festivals en evenementen de raad om altijd een waarborg te vragen voor een wisselbeker. Immers, alleen op die manier ben je als organisator zeker dat mensen de bekertjes niet op de grond gooien maar terugbrengen naar de inzamelpunten.

Wij van Gladiolen vinden zo'n waarborg op ons festival maar een gedoe. Eén pintje trakteren wordt meteen twee betalen, en zowel bezoekers als heel wat medewerkers zijn constant bezig met het inwisselen van bekertjes tegen bonnetjes of geld. En dit ten koste van de wachttijden aan de toegen en kassa's.

Op Gladiolen doen we het anders, en met succes. Dat bewezen we al, samen met onze bezoekers. Op Gladiolen betaal je geen waarborg op je herbruikbare beker. In ruil voor dat unieke comfort rekenen we wel op ieders medewerking.

We vragen je om geen enkele beker op de grond te gooien, maar om ze te verzamelen en in 1 van de 75 inzamelpunten te droppen. Onze medewerkers brengen de bekertjes vervolgens naar onze afwasstraten. Daar worden ze industrieel gewassen en proper terug naar de toegen gebracht zodat we er opnieuw een fris pintje in kunnen tappen. Schol!



Uitvoering in de praktijk bekers huren bij professionele aanbieders

Verschillende systemen

- Verhuur bekere incl. wasservice
- Wasservice voor eigen bekere (ophalen, wassen en terugbrengen)
- Opslag van eigen bekere



Uitvoering in de praktijk bekers huren bij professionele aanbieders overzicht huidige tarieven

		goodless	
Huur bekers	0,045 €	0,045 €	0,045 €
Transport	130 €	250 €	150 €
Afwas	0,060 €	0,045 €	0,055 €
Geopende doos = vuil	0,060 €	0,020 €	0,055 €
Ontbrekende telkoker	45 €	NVT	NVT
Ontbrekende/beschadigde bekers	0,7 €	0,6 €	0,3 €
Waarborg leverancier	NVT	NVT	125,7 €

Opmerking: de kringwinkel in Ronse verhuurt ook herbruikbare bekers aan 0,08 euro/beker (incl. huur en afwas) + transportkosten (vanaf 130 euro)

Er wordt overlegd of het mogelijk wordt voor Kluisbergense verenigingen om deze ook te ontlenen.

Uitvoering in de praktijk Kwit-campagne – www.kwitten.be

Aanpasbare affiches rond herbruikbaar cateringmateriaal / bekers

**START-TO-KWIT
MET DE KWITBEKER**

STAP 1
Je krijgt van ons een EcoCoin waarmee je binnenskomt.

STAP 2
Voor je naar de bar gaat koop je eerst bonnetjes.

STAP 3
Bestel je drankje aan de bar. In nuul voor een bonnetje. Als je EcoCoin krijg je je drankje in een KWITbeker.

STAP 4
Geniet KWITen hoe hard van je drankje.

STAP 5
Wastel je lege KWITbeker in aan de bar voor een fris drankje of breng hem binnen bij een versnaperingspunt waar je je EcoCoin terugkrijgt.

GOOI JE KWITBEKER NIET OP DE GROND OF IN DE VULLIJK.

BEN JE JE ECOCOIN KWIT? DAN KAN JE ER EEN NIEUWE KOPEN.

KAPPEN MET WEGWERP IS TOP

SAMEN MAKEN WE MORGEN MOEBER
OVAM

**EAT
DRINK
KWIT
REPEAT**

Wij gaan voor herbruikbaar KWIT. Want kappen met Wegwerp is TOP.

KAPPEN MET WEGWERP IS TOP

OVAM Kwitten op het Antwerps Bollekesfeest

Later bekij... Delen

KWIT & RIDE
Inleverpunt KWITbekers

KAPPEN MET WEGWERP IS TOP

Nieuwe Vlarema-wetgeving

Meer info

www.groenevent.be

Wetgeving cateringmateriaal

VLAREMA-artikelen, Aan de slag: tips & tools, FAQ's en praktijkvoorbeelden

Subsidies hergebruik cateringmateriaal

Welke subsidies zijn er voor herbruikbaar cateringmateriaal?

COVID-19 en duurzame events

COVID-19: Veilig gebruik van herbruikbaar cateringmateriaal: info en tips

Tips voor een duurzaam event

Hier vindt u tips voor de organisatie van uw duurzame evenement. Van catering over de juiste materialen tot duurzaam gebruik van de ruimte: u vindt het hier allemaal.

Duurzaamheidsscans

Is herbruikbaar materiaal wel milieuvriendelijker voor het evenement dat u wilt organiseren? Doe de test.

Studies en gidsen rond verduurzamen van evenementen

Een niet-limitatief overzicht van binnen- en buitenlandse studies.

Achtergrondinformatie

Artikels, links en presentaties over herbruikbaar cateringmateriaal

Conferentie herbruikbaar cateringmateriaal 20 maart 2023 - VOLZET

Nieuwe Vlarema-wetgeving

Meer info

www.groenevent.be

— Wetgeving drankverpakkingen en voedselverpakkingen

voor eventorganisatoren en lokale
besturen

- > interpretatiedocument
- > beslisbomen

— Aan de slag met de wetgeving cateringmateriaal

Aan de slag met de wetgeving
cateringmateriaal rond drank- en
voedselverpakkingen voor
eventorganisatoren en lokale besturen

- > handleiding, stappenplan
- > infofiches
- > kostensimulatie
- > waarborgsystemen
- > lijst met professionele leveranciers

— FAQ wetgeving cateringmateriaal

Veelgestelde vragen over de wetgeving
rond cateringmateriaal voor duurzame
evenementen.

— Praktijkvoorbeelden wetgeving cateringmateriaal

Deze organisaties inspireren
ongetwijfeld. Ze tonen hoe zij de
theorie -lees wetgeving- omgezet
hebben in praktijk.

— Kwitten; Kappen met wegwerp is top

Door te kwitten verlagen we de
afvalberg en vermijden we het gebruik
van waardevolle materialen en
grondstoffen.

Nieuwe Vlarema-wetgeving

Meer info

<https://www.kluisbergen.be/sport-cultuur-en-vrije-tijd/buurtfeesten-en-evenementen/herbruikbaar-cateringmateriaal>

Nieuwe Vlarema-wetgeving voor evenementen

Het college heeft beslist om reeds vanaf heden geen PET-flessen en blikken meer toe te laten in de gemeentelijke feestzaal.

Voor fuiven houdt dit in dat herbruikbare bekertjes vanaf nu verplicht zijn.

Nieuwe Vlarema-wetgeving voor evenementen

**Vanaf 1 januari 2025
alle drankreceptiënten voor eenmalig gebruik (alle soorten)
bij evenementen verboden.**